


Segmento Locação Internacional - Diárias



ABRACORP
INTELIGÊNCIA DE DADOS



Associação Brasileira de Agências de Viagens Corporativas

Admin Abracorp -

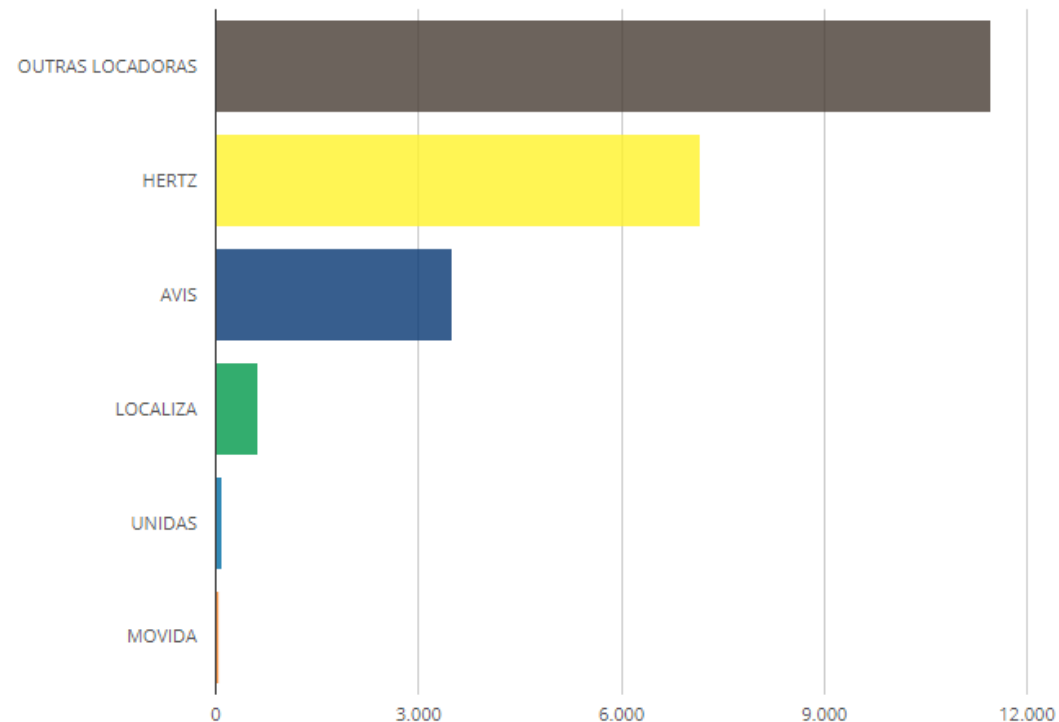
Início > Relatórios > Locação de Veículos

terça-feira, 10 de julho de 2018

Locação de Veículos - Vendas (Total)


Diárias Diárias - Market Share Valores Valores - Market Share Tarifa Média

Abracorp - T1/2018



Locadora	TOTAL DE DIÁRIAS		VAR (%)
	T1/2018	T1/2017	
OUTRAS LOCADORAS	11.460	14.592	-21,5%
HERTZ	7.175	8.511	-15,7%
AVIS	3.507	4.644	-24,5%
LOCALIZA	617	714	-13,6%
UNIDAS	97	16	506,3%
MOVIDA	40	145	-72,4%
TOTAL →	22.896	28.622	-20,0%

Market Share - Locação Internacional - Diárias



ABRACORP
INTELIGÊNCIA DE DADOS



Associação Brasileira de Agências de Viagens Corporativas

Admin Abracorp -

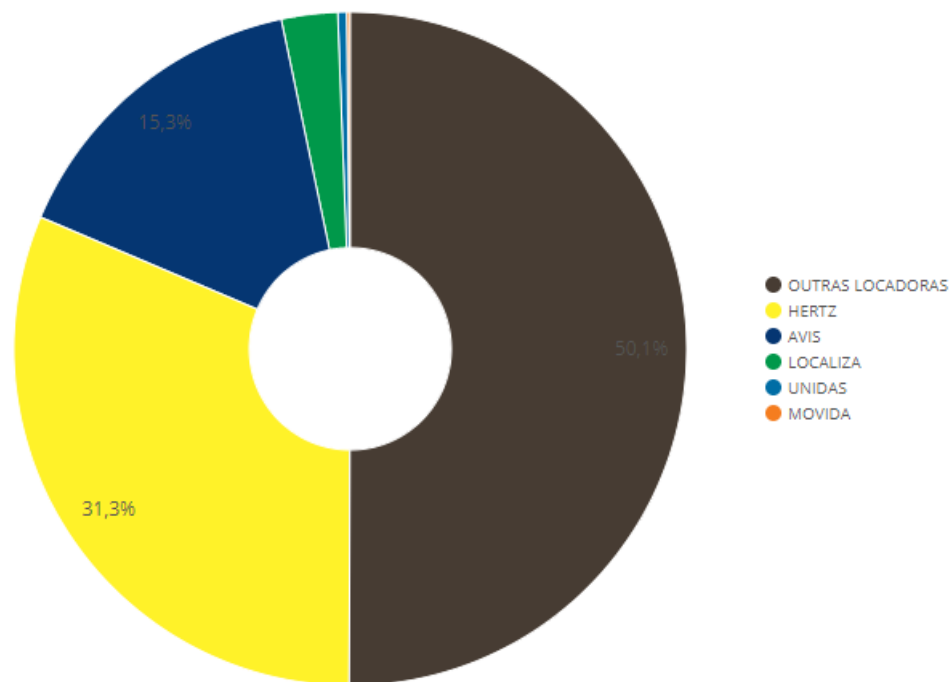
Início > Relatórios > Locação de Veículos

terça-feira, 10 de julho de 2018

Locação de Veículos - Vendas (Total)

Diárias Diárias - Market Share Valores Valores - Market Share Tarifa Média

Abracorp - T1/2018



Locadora	QTD. TOTAL	PARTICIPAÇÃO
OUTRAS LOCADORAS	11.460	50,1%
HERTZ	7.175	31,3%
AVIS	3.507	15,3%
LOCALIZA	617	2,7%
UNIDAS	97	0,4%
MOVIDA	40	0,2%
TOTAL →	22.896	100,0%