


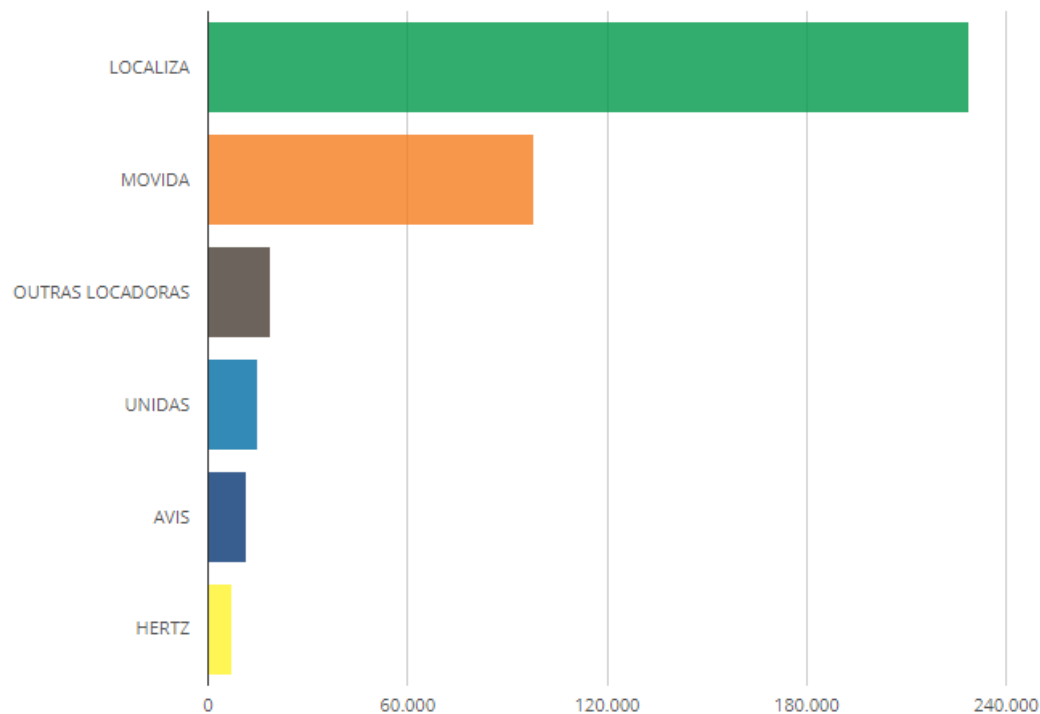
Segmento Locação Nacional - Diárias



Locação de Veículos - Vendas (Total)


Diárias Diárias - Market Share Valores Valores - Market Share Tarifa Média

Abracorp - T1/2018



Locadora	TOTAL DE DIÁRIAS		VAR (%)
	T1/2018	T1/2017	
LOCALIZA	229.075	166.558	▲ 37,5%
MOVIDA	98.034	97.767	▲ 0,3%
OUTRAS LOCADORAS	18.919	20.793	▼ -9,0%
UNIDAS	14.819	22.754	▼ -34,9%
AVIS	11.653	5.280	▲ 120,7%
HERTZ	7.355	19.964	▼ -63,2%
TOTAL →	379.855	333.116	▲ 14,0%

Market Share - Locação Nacional - Diárias



ABRACORP
INTELIGÊNCIA DE DADOS



Associação Brasileira de Agências de Viagens Corporativas

Admin Abracorp ▾

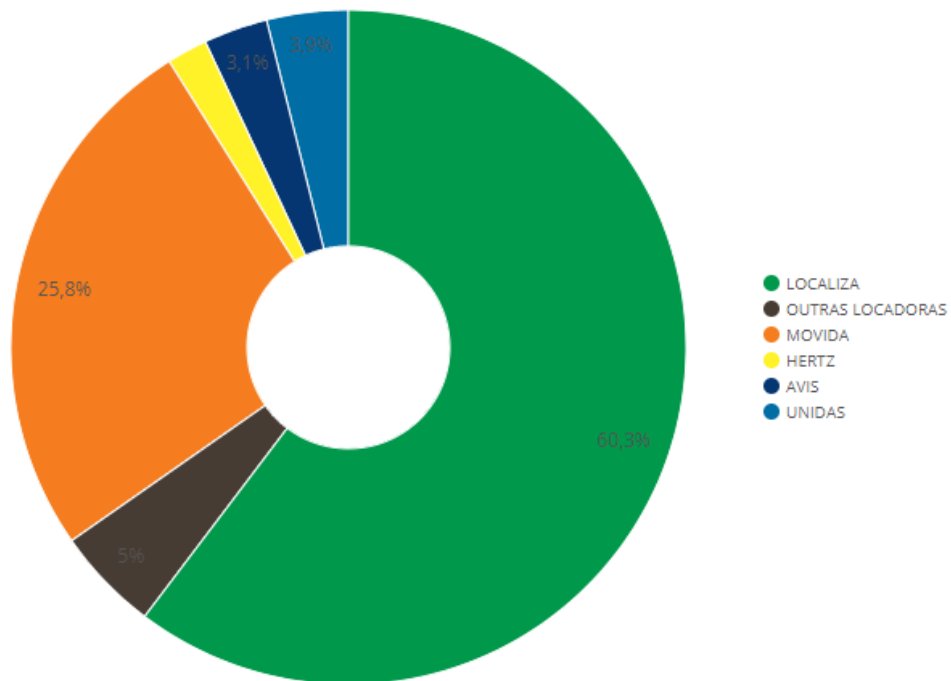
Início > Relatórios > Locação de Veículos

terça-feira, 10 de julho de 2018

Car Locação de Veículos - Vendas (Total)

Diárias | Diárias - Market Share | Valores | Valores - Market Share | Tarifa Média

Abracorp - T1/2018



Locadora	QTD. TOTAL	PARTICIPAÇÃO
LOCALIZA	229.075	60,3%
OUTRAS LOCADORAS	18.919	5,0%
MOVIDA	98.034	25,8%
HERTZ	7.355	1,9%
AVIS	11.653	3,1%
UNIDAS	14.819	3,9%
TOTAL →	379.855	100,0%