


Segmento Transfer Nacional - Valores



ABRACORP
INTELIGÊNCIA DE DADOS



Associação Brasileira de Agências de Viagens Corporativas

Admin Abracorp -

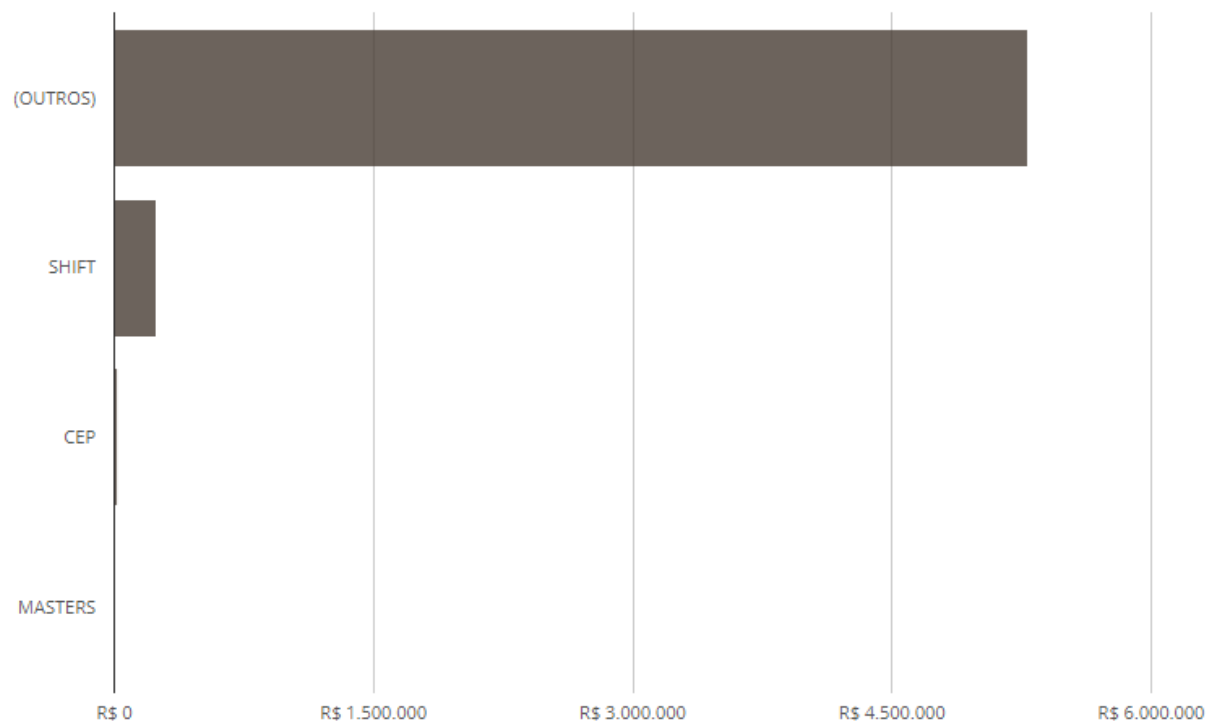
Início > Relatórios > Transfer

terça-feira, 10 de julho de 2018

Transfer - Vendas (Total)


Emissões Emissões - Market Share **Valores** Valores - Market Share Tarifa Média

Abracorp - T1/2018



Operadora	TOTAL DE FATURAMENTO		VAR (%)
	T1/2018	T1/2017	
(OUTROS)	R\$ 5.288.685,84	R\$ 2.052.906,27	▲ 157,6%
SHIFT	R\$ 245.021,96	R\$ 102.138,12	▲ 139,9%
CEP	R\$ 14.933,14	R\$ 9.927,08	▲ 50,4%
MASTERS	R\$ 0,00	R\$ 10.770,00	▼ -100,0%
TOTAL →	R\$ 5.548.640,94	R\$ 2.175.741,47	▲ 155,0%

Market Share - Transfer Nacional - Valores



ABRACORP
INTELIGÊNCIA DE DADOS



Associação Brasileira de Agências de Viagens Corporativas

Admin Abracorp ▾

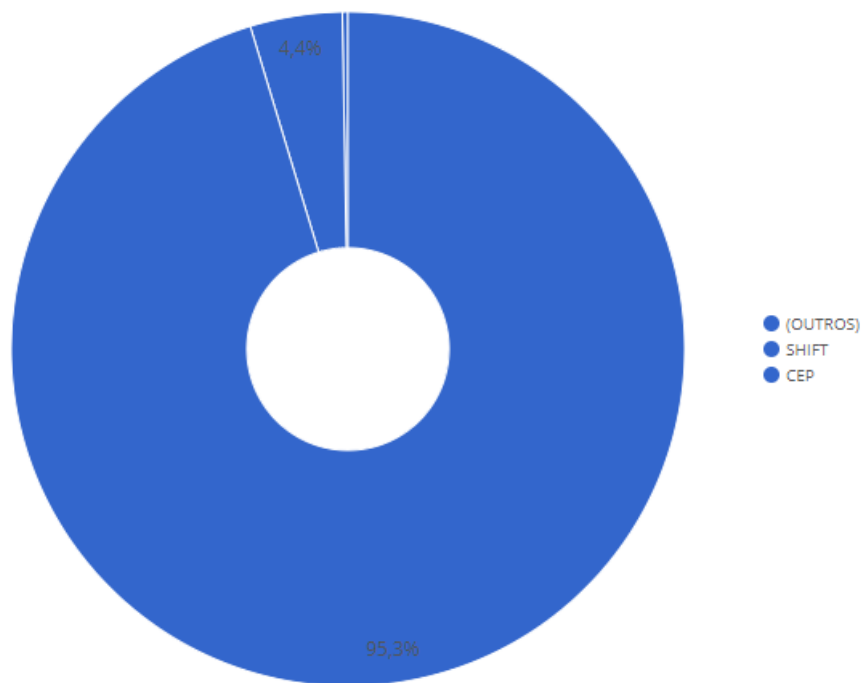
Início > Relatórios > Transfer

terça-feira, 10 de julho de 2018

Transfer - Vendas (Total)

Emissões Emissões - Market Share **Valores** Valores - Market Share Tarifa Média

Abracorp - T1/2018



Operadora	FAT. TOTAL	PARTICIPAÇÃO
(OUTROS)	R\$ 5.288.685,84	95,3%
SHIFT	R\$ 245.021,96	4,4%
CEP	R\$ 14.933,14	0,3%
TOTAL →	R\$ 5.548.640,94	100,0%